

## **Índice de Precios de Consumo, Noviembre 2023**

### **Andalucía**

*Fuente: INE*

Durante el mes de noviembre los precios se han reducido respecto a octubre un 0'5% en Andalucía, dando lugar a una variación respecto a noviembre de 2022 del 3'5%, con una caída en la variación anual de 0'3 puntos. A nivel nacional se ha dado también un descenso de los precios en un 0'3% respecto al mes pasado y con una variación anual del 3'2%.

La caída mensual se debe principalmente a los productos energéticos, es por ello que el índice subyacente en Andalucía no ha variado respecto a octubre, mientras que a nivel nacional se ha incrementado en un 0'1%. En cambio, si comparamos dicho índice son noviembre de 2022, si vemos un importante descenso, pasando de la variación anual del 5'4% de octubre al 4'6% del mes de noviembre. A nivel nacional la cifra ha descendido 0'7 puntos hasta el 4'5%.

Como hemos dicho la mayor caída la registran los productos energéticos, descendiendo en un 4'3% respecto a octubre. Los alimentos también han descendido aunque de una manera mucho más leve, con un descenso del 0'4%. Por otro lado, los productos de vestido se han encarecido un 3'3% respecto al mes pasado.

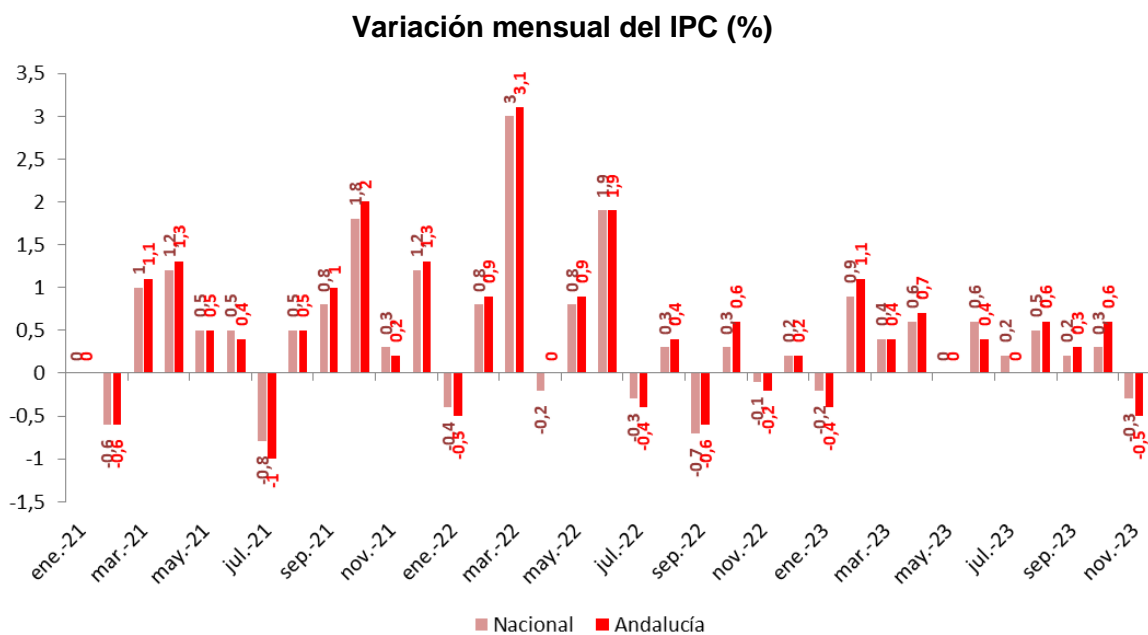
#### **Productos alimenticios a los que se le reduce el IVA**

<b>Del 4% al 0%</b>		<b>Del 10% al 5%</b>
Pan	Verduras	Aceites de oliva y semillas
Harinas panificables	Hortalizas	Pasta
Leche	Legumbres	
Quesos	Tubérculos	
Huevos	Cereales	
Frutas		

El índice general de precios comienza a comportarse de forma similar a antes del periodo inflacionista. Aunque estamos viendo como los productos energéticos sí

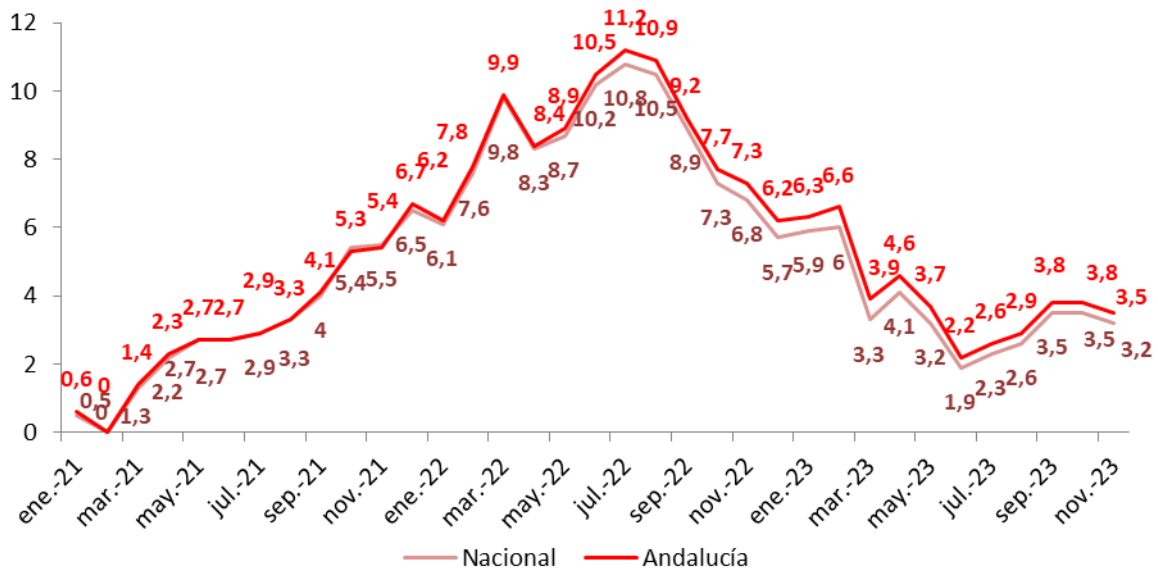
reducen su precio, abaratándose en un 9'5% respecto a hace un año, este descenso no se traduce en una caída general de los precios ni de los alimentos, los cuales se sitúan un 9'2% por encima de noviembre de 2022. Por último, cabe señalar que el descenso de la variación anual a valores anteriores a los de 2021 no implica una caída de los precios generales, sino un incremento menor. Si compramos los precios actuales con enero de 2021 estos se han encarecido un 17'1% en menos de 3 años.

- *Los precios han caído en noviembre respecto al mes anterior en un 0'5%.*



- *Respecto a noviembre de 2022 los precios se han encarecido un 3'5% en la comunidad andaluza, descendiendo en 0'3 puntos.*

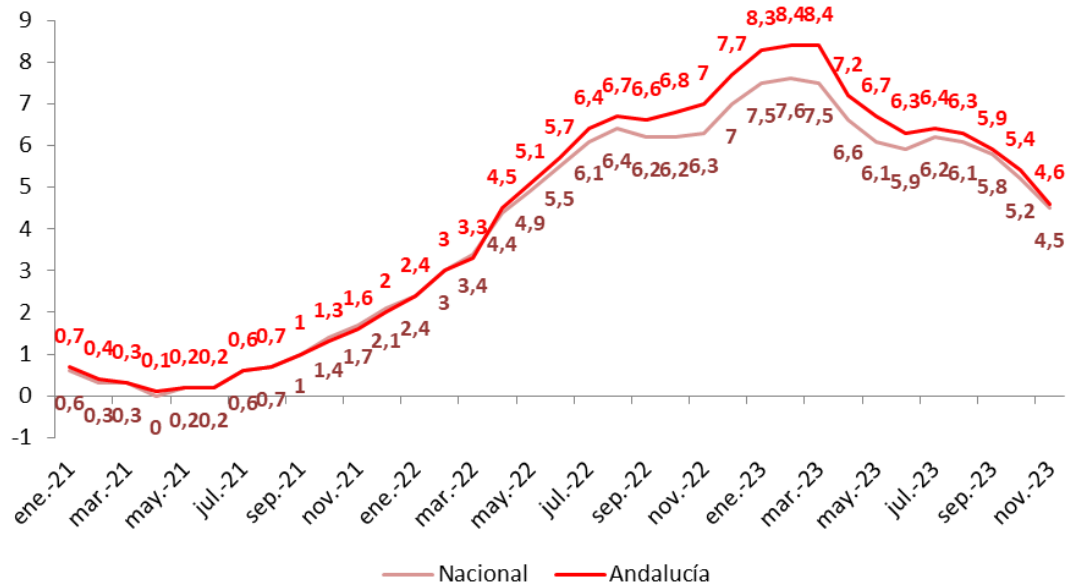
**Variación anual del IPC (%)**



Fuente: IPC, INE

- La variación anual del índice subyacente se ha vuelto a reducir en 0,8 puntos hasta el 4,6%.

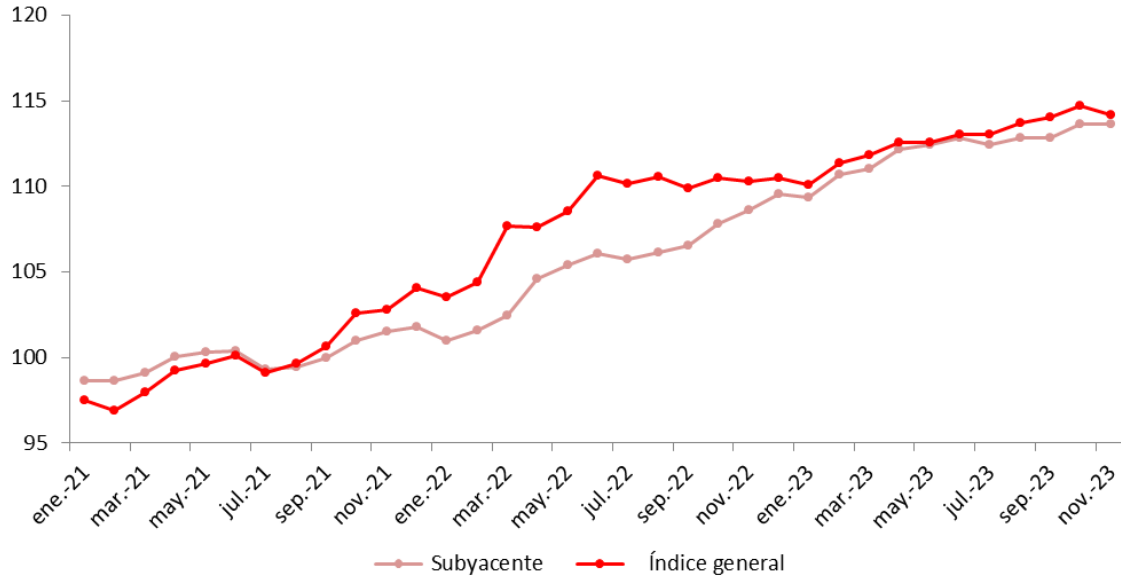
### Variación anual del IPC subyacente (%)



Fuente: IPC, INE

### Evolución del Índice de Precios de Consumo en Andalucía

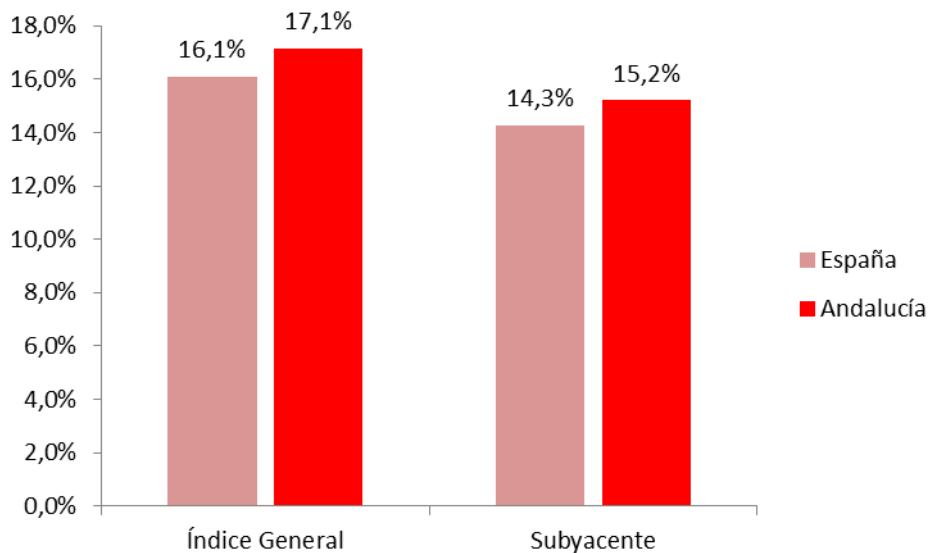
### Índice General y subyacente



Fuente: IPC, INE

- El incremento de precios desde enero de 2021 ha sido de un 17'1% en la comunidad andaluza.

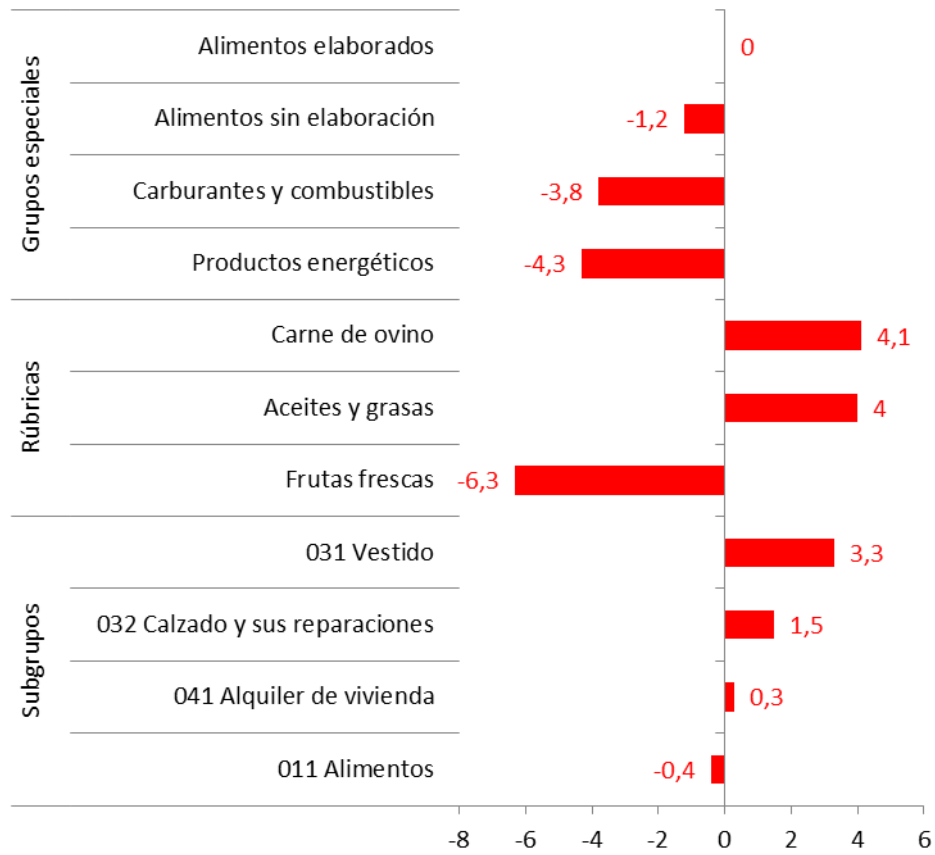
### Variación acumulada de los precios respecto a enero de 2021 Índice General y Subyacente



Fuente: IPC, INE

- En cuanto a los diferentes productos, respecto a octubre son la carne de ovino (4'1%) y los aceites y grasas (4%) los alimentos que más se han encarecido.

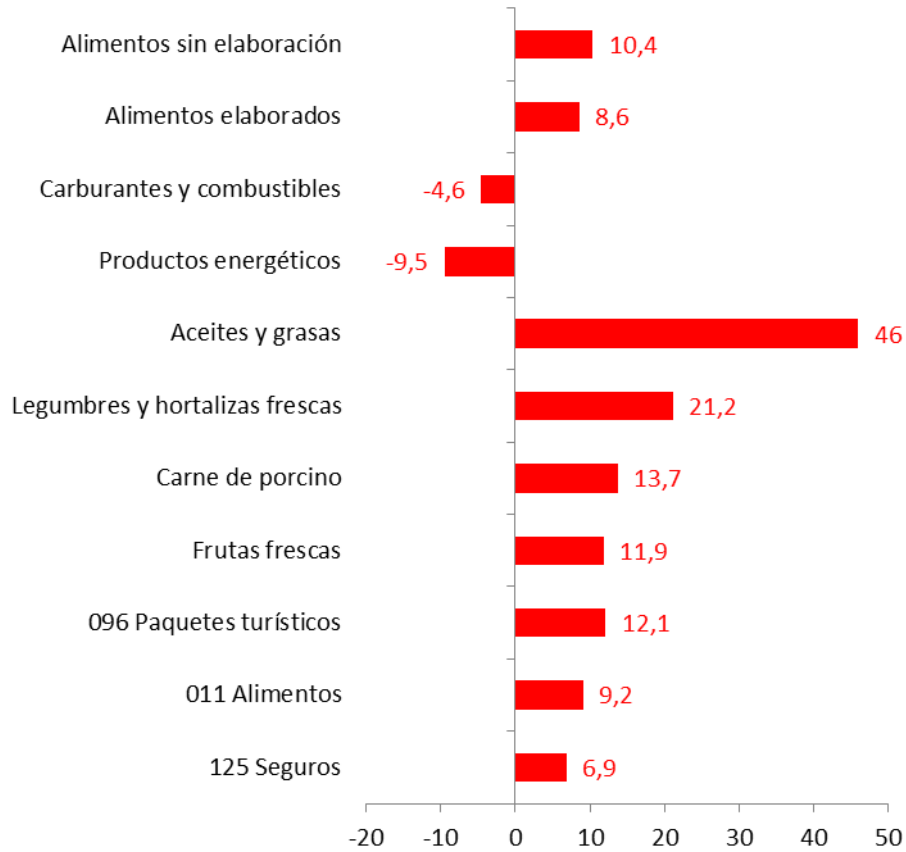
**Variación mensual IPC según clasificaciones en Andalucía (%)  
Noviembre 2023**



Fuente: IPC, INE

- *Respecto al mismo mes de 2022 los productos energéticos se han abaratado un 9'5% mientras que los alimentos se han encarecido un 9'2%.*

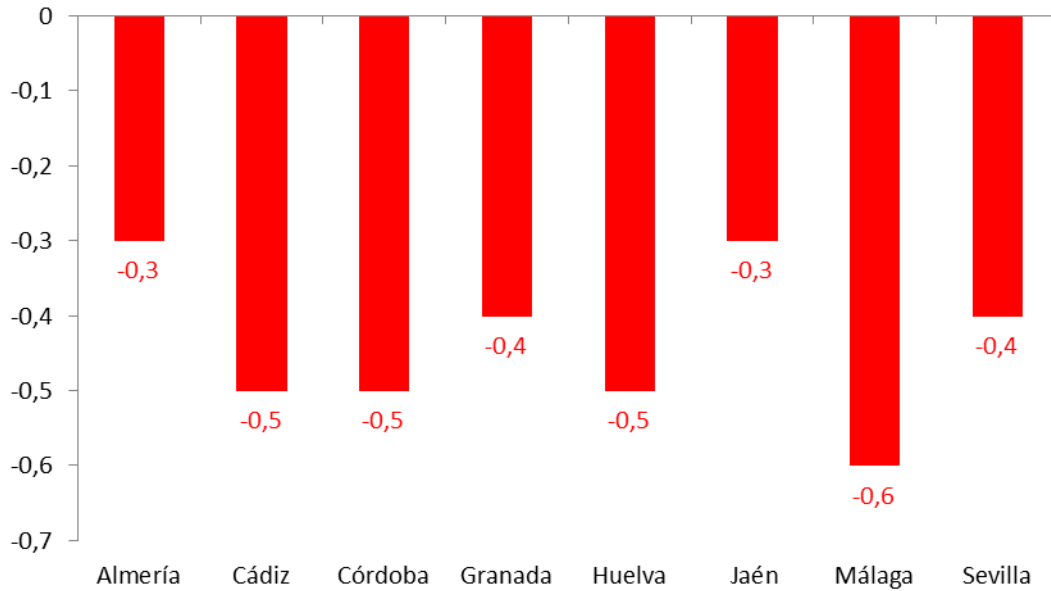
**Variación anual IPC según clasificaciones en Andalucía (%)  
Noviembre 2023**



Fuente: IPC, INE

- *El IPC se ha reducido en todas las provincias andaluzas respecto a octubre.*

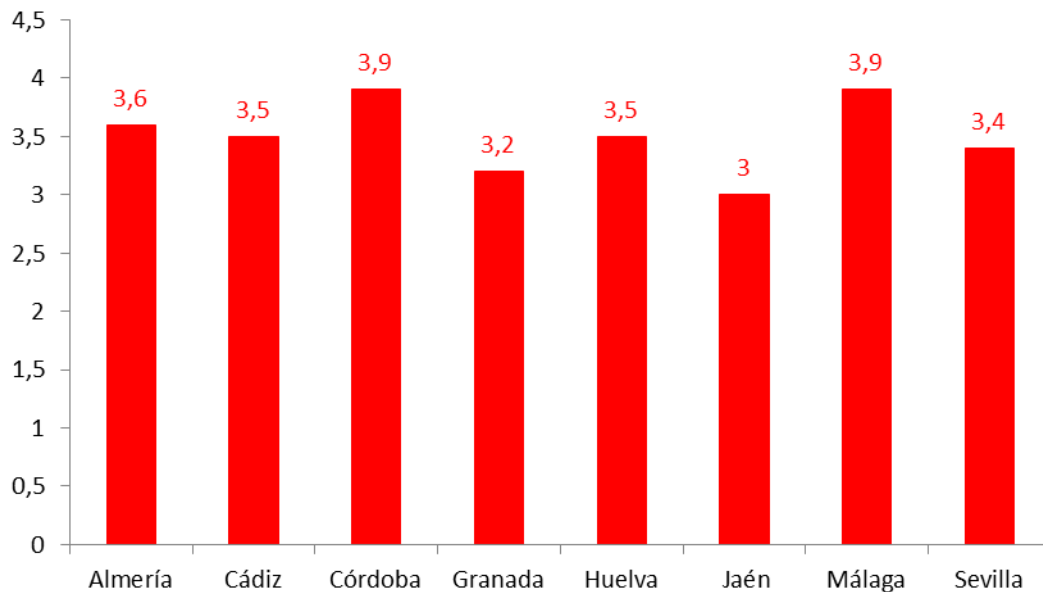
### Variación mensual del IPC por provincias (%) Noviembre 2023



Fuente: IPC, INE

- Las provincias andaluzas presentan una variación anual del IPC entre el 3% y el 4%.

### Variación anual del IPC por provincias (%) Noviembre 2023



Fuente: IPC, INE






andalucia.ccoo.es

Secretaría  
General

Gabinete Técnico

Cardenal Bueno Monreal, 58-5ª planta  
41013 SEVILLA

954 507 021  
general@and.ccoo.es

  @ccooandalucia  
 /ccoo.andalucia/